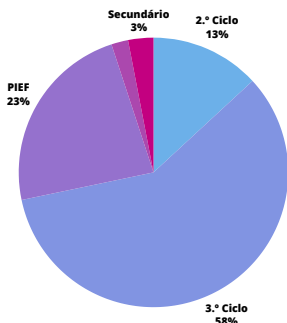


DISCIPLINA | 2023/24

RELATÓRIO - 1º PERÍODO

PARTICIPAÇÕES DISCIPLINARES



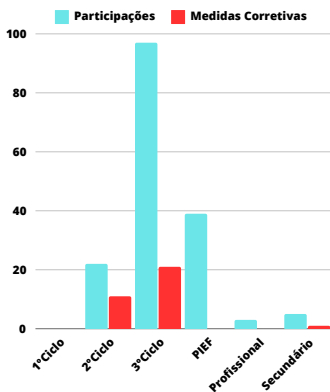
N.º de Participações

1.º CEB	8
2.º CEB	22
3.º CEB	97
PIEF	39
Prof.	3
SEC.	5
Total	174

PARTICIPAÇÕES DISCIPLINARES | COMPARAÇÃO E VARIAÇÃO

Ciclo	Participações		Variação	
	2022/23	2023/24	N.º	%
1.º CEB	8	8	0	0%
2.º CEB	22	22	0	0%
3.º CEB	44	97	53	120%
PIEF	44	39	-5	-11%
Prof.	10	3	-7	-70%
SEC.	5	5	0	0%
Total	133	174	41	31%

MEDIDAS CORRETIVAS



Ciclo	N.º medidas corretivas
1.º CEB	0
2.º CEB	11
3.º CEB	21
PIEF	0
Prof.	0
SEC.	1
Total	33

MEDIDAS CORRETIVAS | COMPARAÇÃO E VARIAÇÃO


Medidas Corretivas			Variação	
Ciclo	2022/23	2023/24	N.º	%
1.º CEB	4	0	-4	-100%
2.º CEB	9	11	2	22%
3.º CEB	8	21	13	161%
PIEF	4	0	-4	-100%
Prof.	6	0	-6	-100%
SEC.	1	1	0	0%
Total	32	33	1	3%

MEDIDAS SANCIONATÓRIAS

	Medidas Sancionatórias	
	N.º Processos Disciplinares	N.º Despachos do Diretor
1.º CEB	0	6
2.º CEB	6	12
3.º CEB	0	6
PIEF	6	5
Prof.	0	0
Sec.	0	0
Total	12	29



 **Despachos do Diretor**

 **Processos disciplinares**

MEDIDAS SANCIONATÓRIAS | COMPARAÇÃO E VARIAÇÃO

Ciclo	N.º Processos Disciplinares				N.º Despachos do Diretor			
	2022/23	2023/24	Variação		2022/23	2023/24	Variação	
			N.º	%			N.º	%
1.º CEB	1	0	-1	-100%	4	6	2	50%
2.º CEB	0	6	6	100%	5	12	7	140%
3.º CEB	0	0	0	0%	2	6	4	200%
PIEF	2	6	4	200%	8	5	-3	-38%
Prof.	0	0	0	0%	0	0	0	0%
SEC.	0	0	0	0%	0	0	0	0%
Total	3	12	9	300%	19	29	10	53%

ESTABELECIMENTO DE ENSINO | COMPARAÇÃO E VARIAÇÃO

ESTABELECIMENTO	Participações			N.º de Medidas Corretivas			Medidas Sancionatórias					
							N.º de Processos Disciplinares			N.º de despachos do Diretor		
	2022/23	2023/24	Variação	2022/23	2023/24	Variação	2022/23	2023/24	Variação	2022/23	2023/24	Variação
CERN	30	30	0	13	11	-2	1	6	5	9	18	9
Esc. Sec.	103	144	41	19	22	3	2	6	4	10	11	1
Total	133	174	41	32	33	1	3	12	9	19	29	10

DISTRIBUIÇÃO POR ANO CURRICULAR

Turmas	Nº de Participações	Nº de alunos com participações	Nº medidas corretivas	Nº de alunos c/ med. corretiva	Medidas Sancionatórias			
					Nº P. Disc.	Nº alunos c. PD	Nº Desp. Diretor	Nº alunos com Desp. Dir.
1.º	0	0	0	0	0	0	0	0
2.º	0	0	0	0	0	0	0	0
3.º	0	0	0	0	0	0	1	1
4.º	0	0	0	0	0	5	5	5
5.º	21	14	10	10	5	5	11	11
6.º	1	1	1	1	1	1	1	1
7.º	52	24	7	6	0	0	4	2
8.º	15	10	4	4	0	0	0	0
9.º	30	17	10	10	0	0	2	2
PIEF1	23	5	0	0	6	3	3	3
PIEF3	16	8	0	0	0	0	2	2
10.º	5	4	0	0	0	0	0	0
11.º	0	0	0	0	0	0	0	0
12.º	0	0	0	0	0	0	0	0
Prof. 1	0	0	0	0	0	0	0	0
Prof. 2	3	2	1	1	0	0	0	0
Prof.3	0	0	0	0	0	0	0	0
Total	166	85	33	32	12	14	29	27

DISTRIBUIÇÃO POR ANO CURRICULAR | COMPARAÇÃO E VARIAÇÃO

ANOS	Nº de Participações			Nº medidas corretivas			Medidas Sancionatórias					
							Nº Processos Disciplinares			Nº Despachos do Diretor		
	2022/23	2023/24	Variação	2022/23	2023/24	Variação	2022/23	2023/24	Variação	2022/23	2023/24	Variação
1.º	3	0	-3	2	0	-2	0	0	0	2	0	-2
2.º	3	0	-3	0	0	0	0	0	0	0	0	0
3.º	1	0	-1	1	0	-1	0	0	0	1	1	0
4.º	1	0	-1	1	0	-1	1	0	-1	1	5	4
5.º	11	21	10	4	10	6	0	5	5	4	11	7
6.º	11	1	-10	5	1	-4	0	1	1	1	1	0
7.º	23	52	29	8	7	-1	0	0	0	2	4	2
8.º	17	15	-2	0	4	4	0	0	0	0	0	0
9.º	4	30	26	0	10	10	0	0	0	0	2	2
PIEF1	20	23	3	1	0	-1	2	6	4	5	3	-2
PIEF3	24	16	-8	3	0	-3	0	0	0	3	2	-1
10.º	1	5	4	0	0	0	0	0	0	0	0	0
11.º	4	0	-4	1	0	-1	0	0	0	0	0	0
12.º	0	0	0	0	0	0	0	0	0	0	0	0
Prof. 1	7	0	-7	3	0	-3	0	0	0	0	0	0
Prof. 2	0	3	3	0	1	1	0	0	0	0	0	0
Prof. 3	3	0	-3	3	0	-3	0	0	0	0	0	0
	133	166	33	32	33	1	3	12	9	19	29	10

DISTRIBUIÇÃO POR TURMA I

Turmas	Nº de Participações	Nº de alunos com participações	Nº medidas corretivas	Nº de alunos c/ med. corretiva	Medidas Sancionatórias			
					Nº P. Disc.	Nº alunos c. PD	Nº Desp. Diretor	Nº alunos com Desp. Dir.
3D	0	0	0	0	0	0	1	1
4A	0	0	0	0	0	1	1	1
4B	0	0	0	0	0	4	4	4
5ºA	8	6	5	5	0	0	5	5
5ºB	1	1	1	1	0	0	1	1
5ºC	0	0	0	0	0	0	0	0
5ºD	4	1	1	1	0	0	1	1
5ºE	8	6	3	3	5	5	4	4
6ºB	1	1	1	1	1	1	1	1
7º A	2	2	0	0	0	0	0	0
7º B	1	1	0	0	0	0	0	0
7º C	5	4	0	0	0	0	0	0
7º D	20	12	3	3	0	0	0	0
7º E	24	5	4	3	0	0	4	2

DISTRIBUIÇÃO POR TURMA II

Turmas	Nº de Participações	Nº de alunos com participações	Nº medidas corretivas	Nº de alunos c/ med. corretiva	Medidas Sancionatórias			
					Nº P. Disc.	Nº alunos c. PD	Nº Desp. Diretor	Nº alunos com Desp. Dir.
8º A	9	7	1	1	0	0	0	0
8º B	0	0	3	3	0	0	0	0
8º C	2	1	0	0	0	0	0	0
8º D	4	2	0	0	0	0	0	0
9º A	2	1	0	0	0	0	0	0
9º C	15	9	4	4	0	0	2	2
9º D	13	7	6	6	0	0	0	0
PIEF 3	16	8	0	0	0	0	2	2
PIEF 1,2,3	23	5	0	0	6	3	3	3
10º A	3	3	0	0	0	0	0	0
10º C	2	1	0	0	0	0	0	0
11º C	3	2	1	1	0	0	0	0
TOTAL	166	85	33	32	12	14	29	27