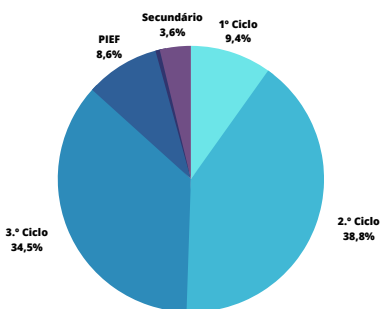


DISCIPLINA | 2022/23

RELATÓRIO - 2º PERÍODO

PARTICIPAÇÕES DISCIPLINARES



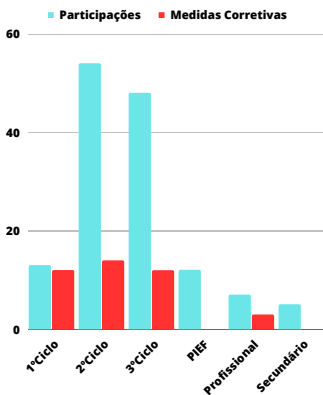
N.º de Participações

1.º CEB	13
2.º CEB	54
3.º CEB	48
PIEF	12
Prof.	7
SEC.	5
Total	139

PARTICIPAÇÕES DISCIPLINARES | COMPARAÇÃO E VARIAÇÃO

	Participações		Variação	
	1.º Período	2.º Período	N.º	%
1.º CEB	8	13	5	63%
2.º CEB	22	54	32	145%
3.º CEB	44	48	4	9%
PIEF	44	12	-32	-73%
Prof.	10	7	-3	-30%
SEC.	5	5	0	0%
Total	133	139	6	5%

MEDIDAS CORRETIVAS



N.º medidas corretivas

1.º CEB	12
2.º CEB	15
3.º CEB	12
PIEF	0
Prof.	3
SEC.	0
Total	42

MEDIDAS CORRETIVAS | COMPARAÇÃO E VARIAÇÃO

	Medidas Corretivas		Variação	
	1.º Período	2.º Período	N.º	%
1.º CEB	4	12	8	200%
2.º CEB	9	15	6	67%
3.º CEB	8	12	4	50%
PIEF	4	0	-4	-100%
Prof.	6	3	-3	-50%
SEC.	1	0	-1	-100%
Total	32	42	10	31%

MEDIDAS SANCIONATÓRIAS



Despachos do Diretor



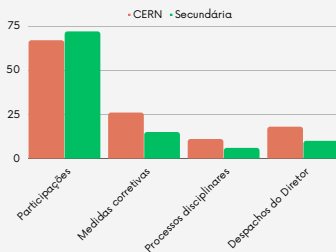
Processos disciplinares

	N.º medidas Sancionatórias	
	n.º Processos Disciplinares	N.º Despachos do Diretor
1.º CEB	5	6
2.º CEB	6	13
3.º CEB	6	0
PIEF	0	7
Prof.	0	0
SEC.	0	3
Total	17	29

MEDIDAS SANCIONATÓRIAS | COMPARAÇÃO E VARIAÇÃO

	Medidas Sancionatórias							
	N.º Processos Disciplinares		Variação		N.º Despachos do Diretor		Variação	
	1.º Período	2.º Período	N.º	%	1.º Período	2.º Período	N.º	%
1.º CEB	1	5	4	400%	4	6	2	50%
2.º CEB	0	6	6		5	13	7	160%
3.º CEB	0	6	3		2	0	-2	-100%
PIEF	2	0	-2	-100%	8	7	-1	-13%
Prof.	0	0	0	0%	0	0	0	
SEC.	0	0	0	0%	0	3	3	
Total	3	17	11	467%	19	29	9	53%

DISTRIBUIÇÃO POR ESTABELECIMENTO DE ENSINO | COMPARAÇÃO E VARIAÇÃO



	Participações			N.º de Medidas Corretivas			Medidas Sancionatórias					
							N.º de Processos Disciplinares			N.º de despachos do Diretor		
	1.º Per.	2.º Per.	Variação	1.º Per.	2.º Per.	Variação	1.º Per.	2.º Per.	Variação	1.º Per.	2.º Per.	Variação
CERN	30	67	123%	13	26	100%	1	11	1000%	9	18	100%
Esc. Sec.	103	72	-30%	19	15	-21%	2	6	50%	10	10	0%
Total	133	139	5%	32	42	31%	3	17	467%	19	28	47%

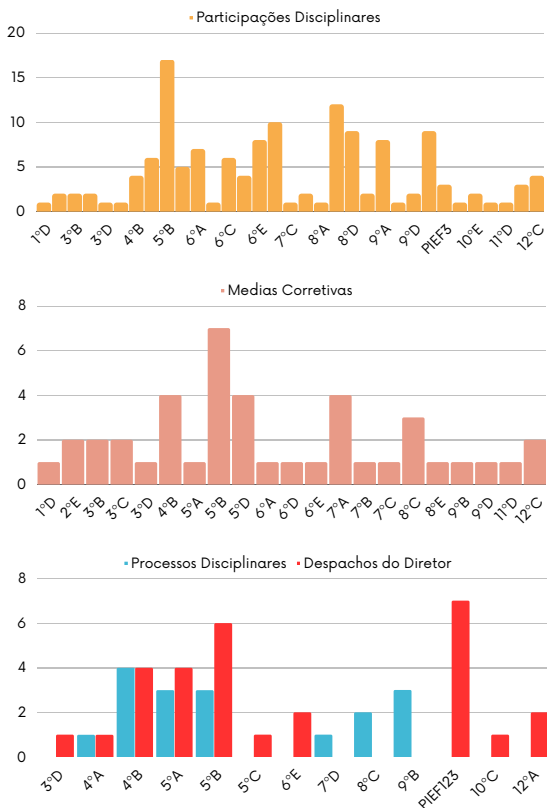
DISTRIBUIÇÃO POR ANO CURRICULAR I | COMPARAÇÃO E VARIAÇÃO

Anos	1.º Período		2.º Período			1.º Período		2.º Período			Variação
	Nº de Participações	%	Nº de Participações	%	Variação	Nº medidas corretivas	%	Nº medidas corretivas	%		
1.º	3		1	19%	-67%	2	6%	1	2%	-50%	
2.º	3	29%	2	19%	-33%	0	0%	2	5%		
3.º	1	19%	5	40%	400%	1	3%	5	12%	400%	
4.º	1	19%	5	40%	400%	1	3%	4	10%	300%	
5.º	11	8%	28	20%	155%	4	13%	12	29%	200%	
6.º	11	8%	26	19%	136%	5	16%	2	5%	-60%	
7.º	23	17%	13	9%	-43%	8	25%	6	15%	-25%	
8.º	17	13%	24	17%	41%	0	0%	4	10%		
9.º	4	3%	11	8%	175%	0	0%	2	5%		
PIEF1	20	15%	9	6%	-55%	1	3%	0	0%	-100%	
PIEF3	24	18%	3	2%	-88%	3	9%	0	0%	-100%	
10.º	1	1%	1	1%	0%	0	0%	0	0%		
11.º	4	3%	1	1%	-75%	1	3%	0	0%	-100%	
12.º	0	0%	3	2%		0	0%	0	0%		
Prof.1	7	5%	2	1%	-71%	3	9%	0	0%	-100%	
Prof.2	0	0%	1	1%		0	0%	1	2%		
Prof.3	3	2%	4	3%	33%	3	9%	2	5%	-33%	
TOTAL	133	100%	139	100%	5%	32	100%	41	100%	28%	

DISTRIBUIÇÃO POR ANO CURRICULAR II | COMPARAÇÃO E VARIAÇÃO

Anos	Medidas Sancionatórias									
	1.º Período		2.º Período		Variação	1.º Período		2.º Período		Variação
	Nº Processos Disciplinares	%	Nº Processos Disciplinares	%		Nº Despachos do Diretor	%	Nº Despachos do Diretor	%	
1.º	0	0%	0	0%		2	11%	0	0%	
2.º	0	0%	0	0%		0	0%	0	0%	
3.º	0	0%	0	0%		1	5%	1	4%	0%
4.º	1	33%	5	29%	400%	1	5%	5	18%	400%
5.º	0	0%	6	35%		4	21%	11	39%	175%
6.º	0	0%	0	0%		1	5%	2	7%	100%
7.º	0	0%	1	6%		2	11%	0	0%	-100%
8.º	0	0%	2	12%		0	0%	0	0%	
9.º	0	0%	3	18%		0	0%	0	0%	
PIEF1	2	67%	0	0%	-100%	5	26%	7	25%	40%
PIEF3	0	0%	0	0%		3	16%	0	0%	-100%
10.º	0	0%	0	0%		0	0%	1	4%	
11.º	0	0%	0	0%		0	0%	0	0%	
12.º	0	0%	0	0%		0	0%	2	7%	
Prof. 1	0	0%	0	0%		0	0%	0	0%	
Prof.2	0	0%	0	0%		0	0%	0	0%	
Prof.3	0	0%	0	0%		0	0%	0	0%	
TOTAL	3	100%	17	100%	467%	19	100%	29	100%	53%

DISTRIBUIÇÃO POR TURMA



DISTRIBUIÇÃO POR TURMA | COMPARAÇÃO E VARIAÇÃO

Turmas	N.º de Participações		N.º de Alunos*		N.º medidas corretivas		N.º de Alunos*		Medidas sancionatórias			
									N.º Processos Disciplinares		N.º de Despachos do Diretor	
	1.º Período	2.º Período	1.º Período	2.º Período	1.º Período	2.º Período	1.º Período	2.º Período	1.º Período	2.º Período		
1ºA	1	0	0	1	0	0	0	0	0	1	0	0
1ºC	1	0	0	0	0	0	0	0	0	0	0	0
1ºD	1	1	1	1	1	1	0	0	0	1	0	0
2ºC	3	0	0	0	0	0	0	0	0	0	0	0
2ºE	0	2	2	0	2	2	0	0	0	0	0	0
3ºB	1	2	2	1	2	2	0	0	0	1	0	0
3ºC	0	2	2	0	2	2	0	0	0	0	0	0
3ºD	0	1	1	0	1	1	0	0	0	0	1	1
4ºA	1	1	1	1	0	0	1	1	1	1	1	1
4ºB	0	4	4	0	4	4	0	4	4	4	4	4
5ºA	4	6	3	1	1	1	0	3	1	0	4	1
5ºB	7	17	5	3	7	5	0	3	2	4	6	2
5ºC	0	0	0	0	0	0	0	0	0	0	1	1
5ºD	0	5	2	0	4	2	0	0	0	0	0	0
6ºA	4	7	4	0	1	1	0	0	0	1	0	0
6ºB	0	1	1	0	0	0	0	0	0	0	0	0
6ºC	2	6	4	0	0	0	0	0	0	0	0	0
6ºD	0	4	1	0	1	1	0	0	0	0	0	0
6ºE	5	8	3	5	1	1	0	0	0	0	2	2
7ºA	12	10	8	2	4	4	0	0	0	1	0	0
7ºB	5	0	0	6	1	1	0	0	0	1	0	0
7ºC	3	1	1	0	1	1	0	0	0	0	0	0
7ºD	3	2	2	0	0	0	0	1	0	0	0	0
8ºA	2	1	1	0	0	0	0	0	0	0	0	0
8ºC	6	12	8	0	3	3	0	2	2	0	0	0
8ºD	8	9	7	0	0	0	0	0	0	0	0	0
8ºE	1	2	2	0	1	1	0	0	0	0	0	0
9ºA	1	8	5	0	0	0	0	0	0	0	0	0
9ºB	0	1	1	0	1	1	0	3	3	0	0	0
9ºD	2	2	2	0	1	1	0	0	0	0	0	0
9ºE	1	0	0	0	0	0	0	0	0	0	0	0
PIEF1	20	9	4	1	0	0	2	0	0	5	7	4
PIEF3	24	3	3	3	0	0	0	0	0	3	0	0
10ºB	1	0	0	0	0	0	0	0	0	0	0	0
10ºC	0	1	1	0	0	0	0	0	0	0	1	1
10ºD	3	0	0	3	0	0	0	0	0	0	0	0
10ºE	4	2	2	0	0	0	0	0	0	0	0	0
11ºB	2	0	0	0	0	0	0	0	0	0	0	0
11ºC	2	1	1	1	0	0	0	0	0	0	0	0
11ºD	0	1	1	0	1	1	0	0	0	0	0	0
12ºA	0	3	2	0	0	0	0	0	0	0	2	2
12ºC	3	4	3	3	2	2	0	0	0	0	0	0
	133	139	90	32	42	38	3	17	13	23	29	19

*DADO DISPONÍVEL A PARTIR DO 2.º PERÍODO